



**Assortimento terrazze**

# Indice

## Doghe per terrazze in legno

|   |           |
|---|-----------|
| Doghe per terrazze Accoya non trattate            | pagina 3  |
| Doghe per terrazze Accoya pre-ingrigite           | pagina 4  |
| Doghe per terrazze Accoya Color Grey              | pagina 5  |
| Doghe per terrazze Accoya non trattate, sgrossate | pagina 6  |
| Accoya grezzo                                     | pagina 7  |
| Doghe per terrazze Abodo Vulcan spazzolate        | pagina 8  |
| Doghe per terrazze Herka Sipo                     | pagina 9  |
| Doghe per terrazze Herka larice locale            | pagina 10 |
| Doghe per terrazze Herka Douglasia europeo        | pagina 11 |

## Doghe per terrazze in WPC

|  |           |
|--|-----------|
| Doghe per terrazze Silvadec IPE spazzolate Atmosphere            | pagina 12 |
| Doghe per terrazze Silvadec Marrone Rio spazzolate Atmosphere    | pagina 13 |
| Doghe per terrazze Marrone Sao Paulo spazzolate Atmosphere       | pagina 14 |
| Doghe per terrazze Silvadec Grigio Cayenne spazzolate Atmosphere | pagina 15 |
| Doghe per terrazze Silvadec Marrone esotico strutturate Elegance | pagina 16 |

## Caratteristiche

|                    |           |
|--------------------|-----------|
| Doghe per terrazze | pagina 17 |
|--------------------|-----------|

## Sottostrutture

|                                      |           |
|--------------------------------------|-----------|
| Sottostrutture in legno              | pagina 19 |
| Sottostruttura modulare in alluminio | pagina 20 |

## Accessori

|  |           |
|--|-----------|
| Accessori di montaggio generali                    | pagina 21 |
| Accessori per la cura e la pulizia delle superfici | pagina 21 |


## Lavapavimenti

|          |           |
|----------|-----------|
| Rotowash | pagina 22 |
|----------|-----------|

**Nota: nelle tabelle seguenti, gli articoli disponibili a magazzino sono contrassegnati in blu.**



Prezzi e disponibilità sono consultabili nel nostro shop online:  
[www.herzog-elmiger.ch](http://www.herzog-elmiger.ch) oppure  
[www.spa-aarau.ch](http://www.spa-aarau.ch)




# Doghe per terrazze in legno

## Doghe per terrazze Accoya non trattate

**Esecuzione:** le doghe per terrazze Accoya sono realizzate in pino radiata e sono composte per il 70% da legno certificato FSC. Grazie al processo di acetilazione raggiungono la classe di durabilità 1 e sono resistenti agli attacchi di funghi e insetti. Non marciscono e presentano una tendenza al ritiro e al rigonfiamento molto ridotta. Grazie alla superficie liscia e priva di schegge sono particolarmente adatte per camminare a piedi nudi e offrono allo stesso tempo una soluzione sostenibile per gli ambienti esterni.

**Garanzia:** 50 anni di garanzia in caso di impiego fuori terra, 25 anni di garanzia in caso di impiego a contatto con il suolo.



| <b>Esecuzione</b>   | <b>Formato</b>    | <b>Spessore</b> |
|---|-------------------|-----------------|
| Piallato liscio, levigato<br>(retro cieco, piallato a spessore) | 2'400 mm x 145 mm | 25 mm           |
|   | 3'000 mm x 145 mm | 25 mm           |
|   | 3'600 mm x 145 mm | 25 mm           |
|   | 4'200 mm x 145 mm | 25 mm           |
|   | 4'800 mm x 145 mm | 25 mm           |

Altre lunghezze su richiesta



| <b>Esecuzione</b>   | <b>Formato</b>    | <b>Spessore</b> |
|---|-------------------|-----------------|
| Piallato liscio, levigato<br>(retro cieco, piallato a spessore)<br>Scanalatura laterale | 2'400 mm x 145 mm | 25 mm           |
|   | 3'000 mm x 145 mm | 25 mm           |
|   | 3'600 mm x 145 mm | 25 mm           |
|   | 4'200 mm x 145 mm | 25 mm           |
|   | 4'800 mm x 145 mm | 25 mm           |

Altre lunghezze su richiesta

## Doghe per terrazze Accoya pre-ingrigite

- Esecuzione:** la base è costituita da doghe per terrazze Accoya, ma pre-ingrigite. Le doghe sono prelevigate (grana 60) e sottoposte a trattamento su tutti i lati con olio per legno n. 6 e su tre lati con olio incolore. L'olio colorante utilizzato garantisce un invecchiamento naturale armonioso, riducendo le differenze visibili. Il pre-ingrigimento contribuisce a compensare le variazioni cromatiche più evidenti e ad ottenere un aspetto uniforme e omogeneo.
- Garanzia:** 50 anni di garanzia in caso di impiego fuori terra, 25 anni di garanzia in caso di impiego a contatto con il suolo.



| Esecuzione                         | Formato           | Spessore |
|------------------------------------|-------------------|----------|
| Piallato liscio, levigato          | 3'600 mm x 145 mm | 25 mm    |
| (retro cieco, piallato a spessore) | 4'200 mm x 145 mm | 25 mm    |
| Scanalatura laterale               | 4'800 mm x 145 mm | 25 mm    |

Altre lunghezze su richiesta



## Olio protettivo n. 6 per doghe per terrazze Accoya pre-ingrigite

| Articolo                   | Contenitore |
|----------------------------|-------------|
| Olio per legno n. 6 grigio | 2,5 litri   |

## Doghe per terrazze Accoya Color Grey

- Esecuzione:** Accoya Color Grey coniuga una superficie bella e colorata, lunga durata e sostenibilità sorprendente.  
Il legno tinto in massa garantisce allo stesso tempo un autentico effetto invecchiato, una superficie naturalmente bella e un piacere quotidiano destinato a durare per molti anni.
- Garanzia:** 50 di garanzia in caso di impiego fuori terra, 25 anni di garanzia in caso di impiego a contatto con il suolo.




| Esecuzione  | Formato           | Spessore |
|---|-------------------|----------|
| Tinto in tutto lo spessore, piillato liscio (bordi arrotondati su 4 lati)<br>Scanalatura laterale | 2'400 mm x 145 mm | 25 mm    |
|   | 3'000 mm x 145 mm | 25 mm    |
|   | 3'600 mm x 145 mm | 25 mm    |
|   | 4'200 mm x 145 mm | 25 mm    |
|   | 4'800 mm x 145 mm | 25 mm    |



| Esecuzione  | Formato           | Spessore |
|---|-------------------|----------|
| Tinto in tutto lo spessore, piillato liscio (bordi arrotondati su 4 lati) | 2'400 mm x 145 mm | 25 mm    |
|   | 3'000 mm x 145 mm | 25 mm    |
|   | 3'600 mm x 145 mm | 25 mm    |
|   | 4'200 mm x 145 mm | 25 mm    |
|   | 4'800 mm x 145 mm | 25 mm    |

## Doghe per terrazze Accoya non trattate, sgrossate

- Esecuzione:** la base è costituita da doghe per terrazze Accoya, sgrossate. La sgrossatura della superficie conferisce alle doghe un aspetto estremamente autentico e naturale, mantenendo allo stesso tempo completamente inalterate le caratteristiche tipiche del legno Accoya, come l'elevata durabilità, la stabilità dimensionale e l'idoneità per applicazioni esterne.
- Garanzia:** 50 anni di garanzia in caso di impiego fuori terra, 25 anni di garanzia in caso di impiego a contatto con il suolo.



Accoya non trattato,  
sgrossato

| <b>Esecuzione</b>   | <b>Formato</b>    | <b>Spessore</b> |
|---|-------------------|-----------------|
|   | 3'600 mm x 145 mm | 22 mm           |
| Lato a vista sgrossato<br>(retro cieco, leggermente piallato) | 4'200 mm x 145 mm | 22 mm           |
|   | 4'800 mm x 145 mm | 22 mm           |

Altre lunghezze su richiesta



## Accoya grezzo

Esecuzione: Accoya grezzo 70% FSC, segato

Qualità: A1



Accoya grezzo



| Esecuzione        | Formato            | Spessore |
|-------------------|--------------------|----------|
| Accoya grezzo     | 2'400 mm x 150 mm  | 32 mm    |
|                   | 3'000 mm x 150 mm  | 32 mm    |
|                   | 3'600 mm x 150 mm  | 32 mm    |
|                   | 3'900 mm x 125 mm  | 32 mm    |
|                   | 4'200 mm x 125 mm  | 32 mm    |
|                   | 4'200 mm x 150 mm  | 32 mm    |
|                   | 4'800 mm x 125 mm  | 32 mm    |
|                   | 4'800 mm x 150 mm  | 32 mm    |
|                   | 5'400 mm x 150 mm* | 32 mm    |
|                   | 3'900 mm x 125 mm  | 38 mm    |
|                   | 4'800 mm x 125 mm  | 38 mm    |
|                   | 4'800 mm x 200 mm  | 50 mm    |
|                   | 3'600 mm x 150 mm  | 50 mm    |
|                   | 4'200 mm x 150 mm  | 50 mm    |
|                   | 4'800 mm x 150 mm  | 50 mm    |
|                   | 4'200 mm x 150 mm  | 75 mm    |
| 4'800 mm x 150 mm | 75 mm              |          |

| Esecuzione                  | Formato           | Spessore |
|-----------------------------|-------------------|----------|
| Accoya grezzo<br>Color Grey | 4'800 mm x 150 mm | 25 mm    |
|                             | 2'400 mm x 150 mm | 32 mm    |
|                             | 3'000 mm x 150 mm | 32 mm    |
|                             | 3'600 mm x 150 mm | 32 mm    |
|                             | 4'200 mm x 150 mm | 32 mm    |
|                             | 4'800 mm x 150 mm | 32 mm    |

\* Lunghezze speciali su richiesta


## Doghe per terrazze Abodo Vulcan spazzolate

**Esecuzione:** le doghe per terrazze Abodo Vulcan™ sono realizzate per il 70% in pino radiata certificato FSC. Il trattamento termico senza additivi chimici migliora la stabilità dimensionale e il comportamento di rigonfiamento e ritiro, conferendo al contempo una colorazione marrone calda e uniforme. Il lato a vista è spazzolato, risultato dell'asportazione del legno più tenero. Questa finitura conferisce alla doga una superficie robusta, naturale e meno soggetta ai graffi. Le doghe per terrazze sono classificate nella classe di durabilità 1, hanno un indice di rigonfiamento di 3-4 e una durezza Brinell di 24 HB.

**Garanzia:** 15 anni di garanzia contro attacchi di insetti e marcescenza.




| Esecuzione   | Formato           | Spessore |
|--|-------------------|----------|
| Spazzolato / liscio<br>(bordi arrotondati su 4 lati)<br>Scanalatura laterale | 3'600 mm x 142 mm | 27 mm    |
|  | 4'200 mm x 142 mm | 27 mm    |
|  | 4'800 mm x 142 mm | 27 mm    |



| Esecuzione   | Formato           | Spessore |
|--|-------------------|----------|
| Spazzolato / liscio<br>(bordi arrotondati su 4 lati) | 4'800 mm x 142 mm | 27 mm    |

## Doghe per terrazze Herka Sipo

Esecuzione: le doghe per terrazze Sipo sono realizzate in legno certificato FSC al 100% e sono prive di schegge. Hanno una piallatura liscia su quattro lati e i bordi longitudinali sono leggermente arrotondati, in modo da creare un aspetto armonioso e una piacevole sensazione al tatto. Sipo è classificato nella classe di durabilità 2 ed è adatto per decking in ambienti esterni destinati a durare a lungo.



Herka Sipo


| Esecuzione   | Formato                                     | Spessore |
|--|---|----------|
| Liscio, piallato su 4 lati<br>Bordi arrotondati 3 mm | da 1'850 mm x 115 mm<br>a 5'450 mm x 115 mm | 25 mm    |

L'assortimento delle lunghezze varia a seconda della disponibilità sul mercato.



## Doghe per terrazze Herka larice locale

Esecuzione: il larice locale utilizzato nelle doghe per terrazze è una conifera economica e resinosa proveniente dalla regione D/A/CH. Le doghe sono piallate su quattro lati, di classe A/B e prevalentemente tagliate a rigatino/semi-rigatino, lavorazione che contribuisce a conferire loro un aspetto uniforme e una maggiore stabilità dimensionale. Il larice presenta una struttura naturale caratteristica e negli ambienti esterni sviluppa con il tempo un ingrigimento uniforme. Le doghe per terrazze sono classificate nella classe di durabilità 3-4 e sono considerate moderatamente durabili.




| Esecuzione   | Formato           | Spessore |
|--|-------------------|----------|
| Piallato liscio, rigatino/semi-rigatino<br>(4 bordi smussati 3 mm) | 4'000 mm x 115 mm | 24 mm    |
|  | 5'000 mm x 115 mm | 24 mm    |



## Doghe per terrazze Herka Douglasia europeo

Esecuzione: le doghe per terrazze in Douglasia europeo sono ottime per decking economici di fascia di prezzo bassa della regione D/A/CH. Hanno una piattatura liscia su quattro lati, i bordi longitudinali leggermente arrotondati e una finitura rustica con nodi. La Douglasia si distingue per le venature marcate e una buona resistenza e negli ambienti esterni sviluppa con il tempo un ingrigimento uniforme. Le doghe per terrazze sono classificate nella classe di durabilità 3-4 e sono considerate moderatamente durabili.



Herka Douglasia  
europeo

| Esecuzione  | Formato           | Spessore |
|---|-------------------|----------|
| Piattato liscio<br>(bordi longitudinali arrotondati ca. 5 mm) | 4'000 mm x 145 mm | 25 mm    |



# Doghe per terrazze in WPC


## Doghe per terrazze Silvadec Ipé spazzolate Atmosphere

Esecuzione: nelle doghe per terrazze Ipé Atmosphere si riflette l'intera palette di colori dei decking in legno Ipé: una vera alternativa al legno delle foreste tropicali. I colori di queste doghe in legno composito Silvadec® rimangono stabili nel corso degli anni senza particolare trattamento. La vostra terrazza non ingrigisce.  
Classe di durabilità: 1 (molto durabile)




Sivadec Ipé spazzolato,  
Atmosphere

| Esecuzione                                    | Formato           | Spessore |
|---|-------------------|----------|
| Spazzolato coestruso,<br>scanalatura laterale | 4'000 mm x 138 mm | 23 mm    |




Nella produzione, le sfumature sulle doghe vengono realizzate in modo continuo. Le doghe vengono consegnate in pallet già miste, risparmiandovi la fatica di dover scegliere un unico colore.



## Doghe per terrazze Silvadec Marrone Rio spazzolate Atmosphere

Esecuzione: le doghe spazzolate «Atmosphere» sono impermeabili e facili e rapide da pulire. Le doghe per terrazze in materiale composito coestruso mantengono il loro colore intenso e unico nel corso delle stagioni, senza effetti di scurimento temporanei.  
Classe di durabilità: 1 (molto durabile)




| Esecuzione                                    | Formato           | Spessore |
|---|-------------------|----------|
| Spazzolato coestruso,<br>scanalatura laterale | 4'000 mm x 138 mm | 23 mm    |
|   | 5'000 mm x 138 mm | 23 mm    |
|   | 6'000 mm x 138 mm | 23 mm    |

| Esecuzione                                    | Formato           | Spessore |
|---|-------------------|----------|
| Spazzolato coestruso,<br>scanalatura laterale | 4'000 mm x 180 mm | 23 mm    |




## Doghe per terrazze Silvadec Marrone Sao Paulo spazzolate Atmosphere

Esecuzione: le doghe spazzolate «Atmosphere» sono impermeabili e facili e rapide da pulire. Le doghe per terrazze in materiale composito coestruso mantengono il loro colore intenso e unico nel corso delle stagioni, senza effetti di scurimento temporanei.  
Classe di durabilità: 1 (molto durabile)



| Esecuzione                                    | Formato           | Spessore |
|---|-------------------|----------|
| Spazzolato coestruso,<br>scanalatura laterale | 4'000 mm x 138 mm | 23 mm    |
|   | 5'000 mm x 138 mm | 23 mm    |
|   | 6'000 mm x 138 mm | 23 mm    |



| Esecuzione                                    | Formato           | Spessore |
|---|-------------------|----------|
| Spazzolato coestruso,<br>scanalatura laterale | 4'000 mm x 180 mm | 23 mm    |

## Doghe per terrazze Silvadec Grigio Cayenne spazzolate Atmosphere

Esecuzione: le doghe spazzolate «Atmosphere» sono impermeabili e facili e rapide da pulire. Le doghe per terrazze in materiale composito coestruso mantengono il loro colore intenso e unico nel corso delle stagioni, senza effetti di scurimento temporanei.  
Classe di durabilità: 1 (molto durabile)




| Esecuzione                                    | Formato           | Spessore |
|---|-------------------|----------|
| Spazzolato coestruso,<br>scanalatura laterale | 4'000 mm x 138 mm | 23 mm    |
|   | 5'000 mm x 138 mm | 23 mm    |
|   | 6'000 mm x 138 mm | 23 mm    |



| Esecuzione                                    | Formato           | Spessore |
|---|-------------------|----------|
| Spazzolato coestruso,<br>scanalatura laterale | 4'000 mm x 180 mm | 23 mm    |

## Doghe per terrazze Silvadec Marrone esotico strutturate Elegance

Esecuzione: le doghe per terrazze «Elegance» sono doghe in WPC massicce. Sono doghe monocolori, tinte in massa, che rispettano gli stessi standard di qualità di tutte le doghe Silvadec: nessun ingrigimento, imputrescibilità e resistenza ai raggi UV. La strutturazione della superficie, che ricorda le venature del legno, conferisce a queste doghe un aspetto naturale assolutamente trendy. Classe di durabilità: 1 (molto durabile)



Sivadec Marrone esotico  
strutturate Elegance

| Esecuzione                                       | Formato           | Spessore |
|--|-------------------|----------|
| Strutturato monoestruso,<br>scanalatura laterale | 4'000 mm x 138 mm | 23 mm    |
|  | 5'000 mm x 138 mm | 23 mm    |




| Esecuzione                                       | Formato           | Spessore |
|--|-------------------|----------|
| Strutturato monoestruso,<br>scanalatura laterale | 4'000 mm x 180 mm | 23 mm    |

# Caratteristiche

## Doghe per terrazze

| Tipo di legno          | Durabilità:<br>1 = molto durabile<br>EN 350 | Durezza Brinell<br>Brinell N/mm <sup>3</sup><br>EN 1534 | Tendenza al rigonfiamento<br>% direzione tangenziale |
|------------------------|---|---|--|
| Accoya                 | 1   | 24  | 1-2  |
| Abodo Vulcan           | 1   | 17  | 3-4  |
| Abodo Elements         | 1   | 17  | 5-6  |
| IPE                    | 1   | 53  | 6  |
| Teak                   | 1   | 34  | 3-4  |
| Kebony                 | 1   | 41  | 5  |
| Frassino termotrattato | 1-2   | 30  | 5  |
| Quercia                | 1-2   | 33  | 4-6  |
| Silvadek WPC           | 1   | 33  | na   |
| Sipo                   | 2   | 21  | 3  |
| Pino termotrattato     | 2   | 16  | 4  |
| Larice                 | 3-4   | 19  | 4-6  |
| Douglasia              | 3-4   | 17  | 4-5  |



Silvadek Ipé spazzolato,  
Atmosphere

# Sottostrutture

## Accoya

| Esecuzione                         | Formato          | Spessore |
|------------------------------------|------------------|----------|
| Piallato liscio,<br>bordi smussati | 3'600 mm x 70 mm | 45 mm    |
|                                    | 4'200 mm x 70 mm | 45 mm    |
|                                    | 4'800 mm x 70 mm | 45 mm    |



Accoya  
70% FSC Mix

## Abodo Element

| Esecuzione   | Formato          | Spessore |
|--|------------------|----------|
| Piallato liscio, trattamento<br>in autoclave bordi arrotondati | 4'800 mm x 70 mm | 45 mm    |



Abodo Element  
70% FSC Mix

## Herka Douglasia locale

| Esecuzione                           | Formato          | Spessore |
|--------------------------------------|------------------|----------|
| Piallato liscio<br>Bordi arrotondati | 4'000 mm x 70 mm | 45 mm    |



Herka Douglasia  
locale

## Sottostruttura modulare in alluminio

| Articolo   | Osservazione                               |
|--|--|
| Profilo modulare in alluminio Evo, dimensioni 40 x 60 x 4'000 mm   |  |
| Profilo modulare in alluminio Evo Slim, dimensioni 20 x 60 x 4'000 mm  |  |
| Sistema per terrazze clip T-Stick A2 (analogo a GECKO) per fissaggio a scomparsa (125 pz/conf.)              | Per sottostruttura in legno e in alluminio |
| Sistema per terrazze clip Twin per profilo modulare in allum. Evo per fissaggio a scomparsa (200 pz/conf.)   | Adatto per sottostruttura in alluminio     |
| Starter-Clip per terrazze in plastica, incl. viti (10 pz/conf.)  | Adatto per sottostruttura in alluminio     |
| Vite autoforante per profili A4 5,5/46 mm per SS in allum. per doghe di spessore 21-25 mm (200 pz/conf.)     | Adatto per sottostruttura in alluminio     |
| Viti autoforanti doppie TX 20 5x35 mm conf. da 100 pz  | Adatte per sottostruttura in alluminio     |
| Connettore angolare per profilo modulare Evo, incl. 4 viti (40 x 25 x 40 mm, 10 pz/conf.)                    |  |
| Connettore per profilo modulare in alluminio Evo, incl. 4 viti autoforanti per ogni connettore               |  |
| Connettore per profilo modulare in alluminio per SS Slim, incl. 4 viti autoforanti per ogni connettore       |  |
| Piede regolabile PRO S altezza installazione max. 30-53 mm capacità di carico = 8,0 kN (10 pz/conf.)         | Per sottostruttura in legno e in alluminio |
| Piede regolabile PRO M altezza installazione max. 53-82 mm capacità di carico = 8,0 kN (10 pz/conf.)         | Per sottostruttura in legno e in alluminio |
| Piede regolabile PRO XL altezza installazione max. 74-168 mm capacità di carico = 8,0 kN (10 pz/conf.)       | Per sottostruttura in legno e in alluminio |
| Anello di estensione + 100 mm adatto a piede regolabile PRO S + M (10 pz/conf.)                              | Per sottostruttura in legno e in alluminio |
| Anello di estensione + 40 mm adatto a piede regolabile PRO S + M (10 pz/conf.)                               | Per sottostruttura in legno e in alluminio |
| Adattatore Click 60 per profilo in alluminio con sistema a scatto (10 pz/conf.)                              | Adatto per sottostruttura in alluminio     |
| Adattatore L per profilo in alluminio o in legno (10 pz/conf.)   | Per sottostruttura in legno e in alluminio |
| Sughero di protezione del tetto, base in materiale naturale per piedi regolabili, privo di IPA (10 pz/conf.) | Per sottostruttura in legno e in alluminio |
| Sottofondo geotessile (10 x 1,6 m), in polipropilene 50 g/m <sup>2</sup>                                     | Per sottostruttura in legno e in alluminio |



Profilo modulare in alluminio Evo



Profilo modulare in alluminio Evo Slim



T-Stick A2



Supporto modulare Twin per profilo modulare in alluminio Evo



Starter-Clip in plastica, incl. viti



Connettore angolare Herka per profilo modulare EVO



Piede regolabile PRO S



Anello di estensione 40 mm



Adattatore Click 60 per profilo in alluminio



Adattatore L per profilo in alluminio o in legno



Sughero di protezione del tetto



Sottofondo geotessile

# Accessori

## Accessori di montaggio generali

| Articolo  | Osservazione                       |
|---|------------------------------------|
| Clip Hardwood 7 mm, incl. viti (185 pz/conf.) (lunghezza vite 45 mm)                              |                                    |
| Distanziale Terrasys 7 mm (100 pz/conf.)  |                                    |
| Basi di appoggio Terrasys 3 x 85 x 55 mm (60 pz/conf.)  |                                    |
| Basi di appoggio Terrasys 8 x 85 x 55 mm (24 pz/conf.)  |                                    |
| Basi di appoggio Terrasys 20 x 85 x 55 mm (12 pz/conf.)   |                                    |
| Viti rinforzate PROFIX Inox A4 5/60mm acciaio inossidabile A4 (1.4401) (200 pz/conf.)             |                                    |
| Clip Silvadec, incl. viti in acciaio inossidabile 3,5 x 35 mm 30 pz/conf. ca 18 pz/m <sup>2</sup> | Adatta per sottostruttura in legno |
| Clip di inizio/fine Silvadec, incl. viti 10 pz/conf.  | Adatta per sottostruttura in legno |



Clip Hardwood  
5 / 7 mm



Distanziale Terrasys  
7 mm



Basi di appoggio  
Terrasys



Clip Silvadec, incl. viti  
in acciaio inossidabile



Clip di inizio/fine Silva-  
dec, incl. viti in inox

## Accessori per la cura e la pulizia delle superfici

| Articolo   |
|--|
| Spazzolone per pavimenti Saicos 220 mm 0950  |
| Prolunga telescopica 200 mm per spazzolone per pavimenti 193120                              |
| Spazzola in filo d'acciaio piatta incl. supporto brevettato                                  |
| Manico per spazzola  |
| Detergente per terrazze Saicos (concentrato) 8160 (1 l) – resa ca. 30-40 m <sup>2</sup>      |
| Ravvivante per legno Saicos (concentrato) 8130 (1 l) 1 l è sufficiente per 25 m <sup>2</sup> |
| Detergente Saicos per doghe in WPC   |
| Olio speciale per legno Saicos incolore 0110 (2,5 l)   |
| Olio speciale per legno Saicos Bangkirai 0113 (2,5 l)  |
| Olio speciale per legno Saicos larice 0112 (2,5 l)   |
| Olio speciale per legno Saicos teak 0118 (2,5 l)   |
| Primer legno per esterni Woca (2,5 l) – resa ca. 15-20 m <sup>2</sup>                        |
| Olio per esterni detergente Woca (2,5 l) – resa ca. 5-15 m <sup>2</sup>                      |
| Olio per esterni neutro Woca (2,5 l)   |
| Olio per esterni grigio Woca (2,5 l) – resa ca. 20-25 m <sup>2</sup>                         |
| Olio per esterni noce Woca (2,5 l) – resa ca. 20-25 m <sup>2</sup>                           |
| Olio per esterni teak Woca (2,5 l) – resa ca. 20-25 m <sup>2</sup>                           |

# Lavapavimenti

## Rotowash

Ogni pavimentazione richiede una cura regolare e intensa per rimanere bella a lungo. Sfruttate questa opportunità e dopo la posa di un pavimento offrite ai vostri clienti un servizio di cura e pulizia professionale. Noi vi supportiamo offrendovi lo strumento professionale adatto.

- Massima igiene del pavimento grazie alle due spazzole cilindriche controrotanti per tutti i pavimenti in legno e WPC.
- Utilizzabile in ambienti interni ed esterni grazie alle spazzole intercambiabili.
- Risultati di pulizia di qualità superiore, con un consumo di acqua e prodotti chimici inferiore fino al 90% rispetto ai metodi e alle macchine di pulizia tradizionali.

## Noleggio

Da noi potete noleggiare la lavapavimenti Rotowash R30A incl. lo spruzzatore Birchmeier.

## Dati relativi a Rotowash R30A

| Denominazione                             | Dati tecnici                 |
|---|------------------------------|
| Motore                                    | 550 watt                     |
| Velocità spazzole                         | 650 giri/min                 |
| Larghezza di lavoro                       | 300 mm                       |
| Capacità acqua pulita                     | 1,5 l                        |
| Capacità acqua sporca                     | 2,0 l                        |
| Distribuzione del liquido                 | per gravità                  |
| Pressione spazzole                        | fino a 325 g/cm <sup>2</sup> |
| Peso                                      | 22,5 kg                      |
| Lunghezza                                 | 366 mm                       |
| Larghezza                                 | 403 mm                       |
| Altezza (senza manico)                    | 205 mm                       |
| Potenza di pulizia teorica pavimenti duri | fino a 430 m <sup>2</sup>    |





**Herzog-Elmiger AG**  
Rainacherstrasse 47  
6012 Obernau

Telefono 041 317 50 50  
mail@herzog-elmiger.ch  
herzog-elmiger.ch

**SPA Sperrholz-Platten AG**  
Neumattstrasse 6  
5000 Aarau

Telefono 062 822 33 02  
mail@spa-aarau.ch  
spa-aarau.ch